



68,434



Granjas y Ranchos con Ganado Bovino

Censo Agrícola 2011

11.96 millones



Total de Ganado y Beceros Alza del 0.3% desde el 2015

(incluye 1.40 millones de ganado lechero)

Estadísticas de Canadá, Enero 2016

3.83 millones

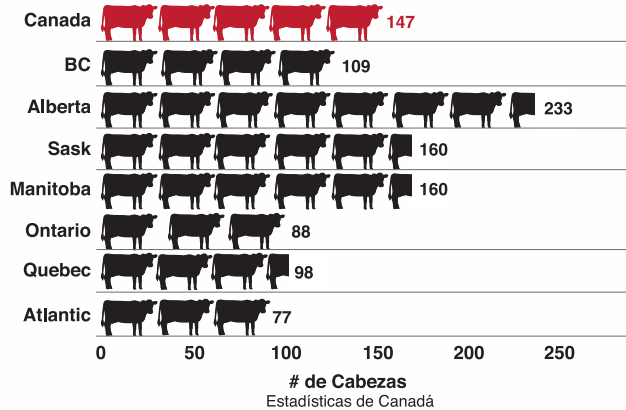


Ganado Bovino Al parejo del 2015

Estadísticas de Canadá, Enero 2016

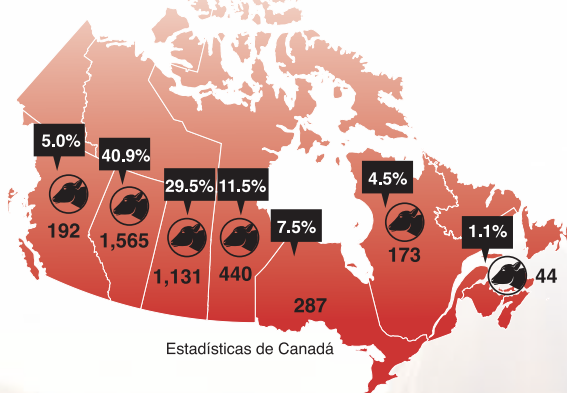
PRODUCCIÓN

Promedio de Cabezas por Granja Enero 1, 2016

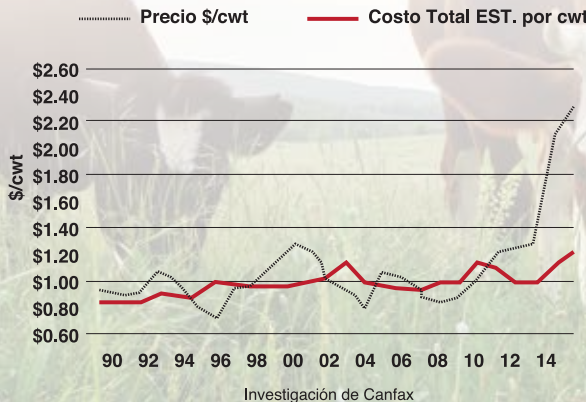


Ganado Bovino por Provincia

Enero 1, 2016 (bovinos = 3.83 millones)
Todos los inventarios en miles de cabezas



Costo Promedio de Producción vs. Retorno Promedio por un Becerro de 550 lb en Alberta

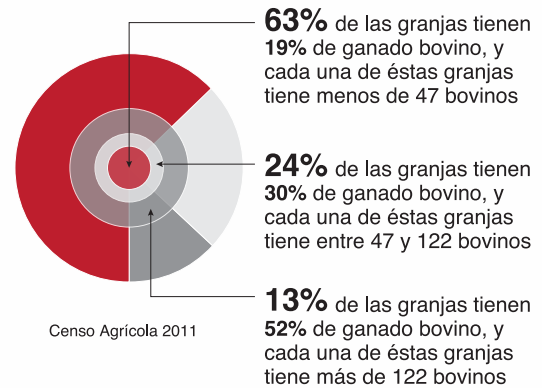


¿Sabía usted qué...?

El tamaño promedio de un hato ganadero en Canadá es de 63 bovinos

Censo Agrícola 2011

Hay muchas granjas pequeñas de ganado bovino...



Canadá engordó **2.5 millones** de bovinos en 2015 (terminado a peso de mercado). Una **baja del 12%** desde el 2014


Canfax, Estadísticas de Canadá, AAFC

El Oeste de Canadá procesa el **75%** de todo el ganado de engorda de Canadá

Canfax

En 2015, Canadá produjo **2,700 millones** de libras de carne de bovino. Una baja del 9% desde 2014

Canfax, Estadísticas de Canadá



En 2015, los recibos de pagos en efectivo por ganado y terneros totalizaron **\$10,510 millones**; un incremento del 7% desde el 2014. Estadísticas de Canadá

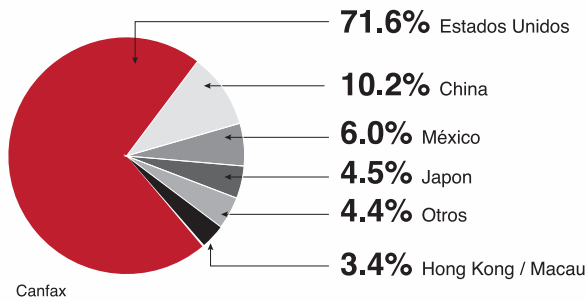
La producción de carne de bovino contribuyó con \$15 mil millones al PIB de Canadá (Promedio 2011-2015).

Canfax, Estadísticas de Canadá

EN DONDE HACE NEGOCIOS CANADÁ

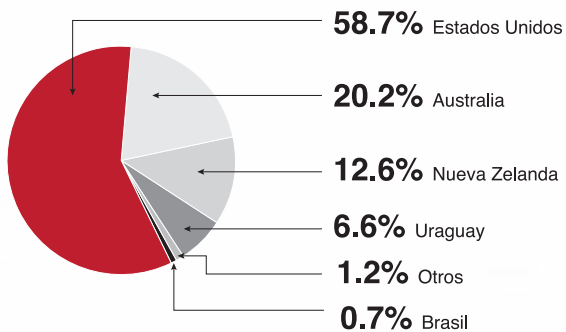
Exportaciones de Carne - 2015

710 millones de libras (322 millones de kg)



Importaciones de Carne - 2015

450 millones de libras (204 millones de kg)



En 2015, Canadá exportó el 45% del total de la carne y el ganado producido en Canadá.

Canfax, Estadísticas de Canadá, AAFC

En cifras netas (restando las importaciones), **Canadá exportó** en el 2015, el 25% de su producción de carne y ganado.

Canfax, Estadísticas de Canadá, AAFC

Las exportaciones de carne de Canadá tuvieron un valor de \$2,230 millones en el 2015, con un incremento del 15% sobre los \$1,940 millones en el 2014.

Estadísticas de Canadá

CONSUMO DE CARNE CANADIENSE

¿Qué es lo que realmente estamos comiendo?

39.26 lbs
(17.8 kg)
por persona al año

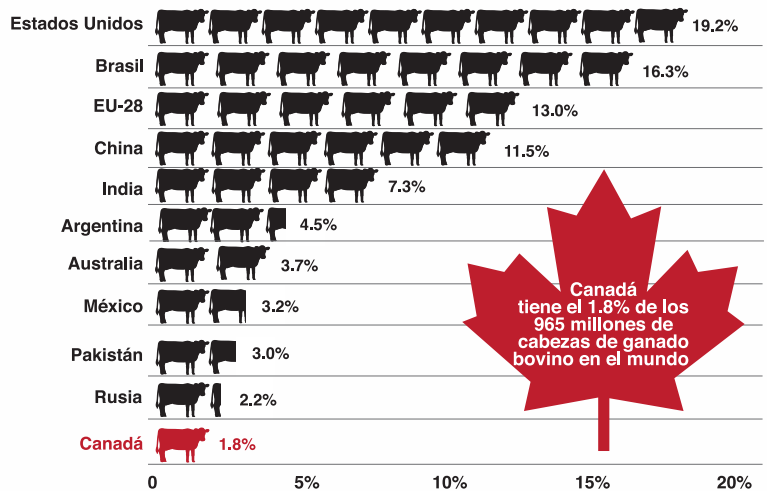
Baja del 7.7% respecto al año anterior.

1 tonelada métrica = 2,204.6 lbs.

Estadísticas de Canadá, Estadísticas de Ganadería, Peso de venta al por menor en 2014

EN DONDE ESTÁ POSICIONADO CANADÁ

Los 11 países con mayor producción de carne de res

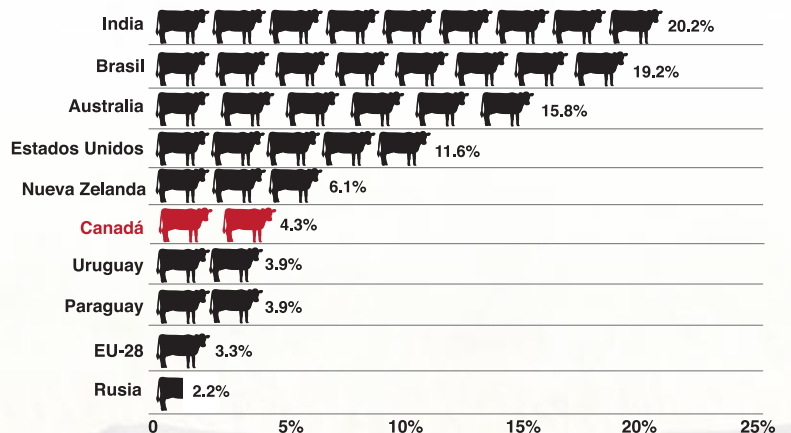


Canadá produce el 1.8% del suministro mundial.

Se estima que la Producción Mundial de Ganado Bovino sea de 59 millones de toneladas métricas en el 2016.

USDA

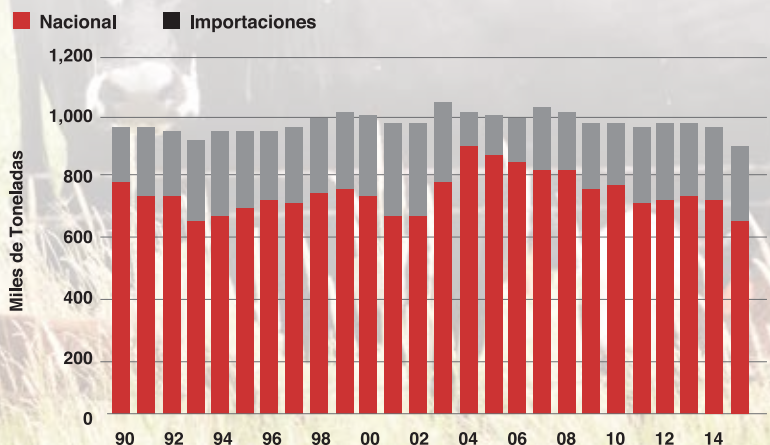
Las 10 Naciones Exportadoras de Carne Más Importantes 2016 (excluyendo exportaciones de ganado en pie para ser sacrificado)



Se prevé que en el 2016 el total mundial de las exportaciones de carne de res sean de 9.6 millones de toneladas métricas y que Canadá ocupe el 6to. lugar mundial como exportador de carne bovina.

(Excluyendo las exportaciones de ganado en pie) USDA

Consumo canadiense de carne de bovino



Los canadienses consumieron 874,740 toneladas de carne de bovino en el 2015

Estadísticas de Canadá